



Vodič za odgovornu sjetvu kukuruza

Zaštitite okoliš

PRIJE SJETVE

1



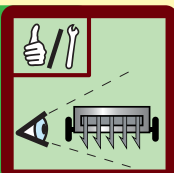
Kupite samo kvalitetno tretirano sjeme sa kvalitetnim proizvodom i polimernim premazom. Ono štiti Vas, Vaš usjev i okoliš.

2



Pažljivo pročitajte uputu na vreći sa sjemenom i slijedite mjere opreza. Prazne vreće ne koristite ni za kakvu drugu namjenu.

3



Redovito provjeravajte i održavajte opremu za sjetvu. Podesite sijačicu za planirani sklop sjetve.

4



Rukujte pažljivo sa pakiranjima sjemena. Nikada ih ne bacajte i ne odlažite teški teret na njih.

5



Upozorite pčelare kada će se obavljati sjetva tretiranim sjemenom o potrebi premještanja košnica ili zatvaranja pčela.

TIJEKOM SJETVE

6



Tretirano sjeme nemojte sijati po jakom vjetru (iznad 5 m/s). Koristite preporučene količine sjemena uz preporučenu brzinu sjetve.

7



Nemojte obavljati sjetvu sa tretiranim sjemenom kada postoji mogućnost zanošenja čestica prašine na biljke u cvatnji.

8



Tretirano sjeme sijati samo kada je temperatura zraka niža od 12 °C.

9



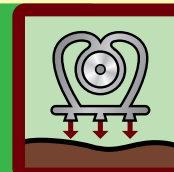
U slučaju direktne sjetve nemojte sijati prije nego što uklonite sve biljke u cvatnji.

10



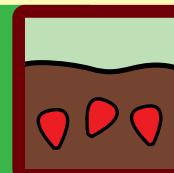
Kada otvarate vreće sa sjemenom, prilikom punjenja i pražnjenja sijačice, izbjegavajte izlaganje prašini. Prašinu s dna vreće sa sjemenom nemojte sipati u sijačicu.

11



Ukoliko koristite pneumatske sijačice, prašinu od tretiranog sjemena treba pomoću deflektora (odzračnika sa turbine) usmjeriti prema površini tla ili u tlo.

12



Tijekom sjetve tretirano sjeme treba utisnuti u tlo na odgovarajuću dubinu sjetve.

NAKON SJETVE

13



Izbjegavajte prosipanje sjemena. Prosuto sjeme uklonite i zaštitite da ne dođe u dodir sa pticama ili sisavcima. Spriječite onečišćenje površinskih voda tretiranim sjemenom.

14



Prazne vreće ili ostatke sjemena nemojte baciti u okoliš. Nikada ne spaljujte prazne vreće na poljima. Zbrinite ih u skladu sa propisima o opasnom otpadu.

Navedene preporuke su informativnog značaja. Prije uporabe tretiranog sjemena obavezno pročitajte upozorenje na pakiranju!